

Schafe*

Best.Nr.	Ø / H cm	kg
28939	32,5 / 30,0	24,0
28940	37,0 / 21,0	23,0
28941	29,0 / 18,5	16,0

Hirte*

Best.Nr.	Ø / H cm	kg
28943	29,0 / 70,0	60,0

Hirtenhund*

Best.Nr.	Ø / H cm	kg
28942	29,5 / 26,5	27,0



28942

28943

28939

28941

28940

* keine Lagerware - nur auf Bestellung

Eindrückformen



Eindrückformen bieten nicht nur die Möglichkeit zum schnellen Aufbau von Gefäßen für Ihr plastisches Gestalten, sondern können gleichzeitig auch als Gießformen verwendet werden.

Ausgewalzte Tonplatte rundlich ausschneiden und in die Form einlegen. Mit Drehschiene fest nach oben abziehen. Nach ca. zehn Minuten die Form umdrehen und auskippen. Eine Kugelform ergibt Schalen, zwei Formen zusammengefügt ergeben eine Kugel, die weiter verarbeitet, modelliert oder verformt werden kann. Sie erleichtern sehr die Vorarbeit, und man kann sich auf die Kreativität konzentrieren.

Doppelhalbkugel

Zur Verwendung von innen als Eindrück- und von außen als Überform.

Best.Nr.	Innen/AußenØ	kg
3780	10/12,5 cm	0,3
3781	15/17,5 cm	0,7
3782	20/25,0 cm	2,5
3783	30/35,0 cm	5,0

Tipp:

- Schöne Ergebnisse erhalten Sie, wenn Sie in die Eindrückformen ungleichmäßig große Stücke eindrücken und nur von innen verschmieren.
- Nach dem Abformen bleibt die Aussenoberfläche reliefartig gerissen.

Halbkugel Form

Best.Nr.	Größe	kg
3719	7,5cm Ø	1,0
3720	10cm Ø	1,0
3720-1	12cm Ø	1,1
3721	15cm Ø	1,2
3729	18cm Ø	2,3
3722	20cm Ø	2,5
3723	25cm Ø	3,5
3724	30cm Ø	5,5
3725	35cm Ø	9,5
3726	40cm Ø	12,5
3727	45cm Ø	18,5
3728	50cm Ø	21,0

Halbkugel 4er Form

Best.Nr.	Größe	kg
3700	5, 6, 7 u. 8 cm Ø	3,0



Halbdiskus Form

Best.Nr.	Größe	kg
3738	12cm Ø	1,0
3730	18cm Ø	1,5
3735	20cm Ø	2,0
3731	25cm Ø	2,5
3732	30cm Ø	3,8
3733	35cm Ø	6,5
3734	40cm Ø	7,0
3736	45cm Ø	15,0
3737	50cm Ø	23,0



Gipsplatten

Gipsplatten

Benutzung als Arbeitsunterlage bei Modellier- oder Dreharbeiten.

Best.Nr.	Größe	kg
3701	15cm Ø	0,8
3702	20cm Ø	1,3
3703	25cm Ø	1,9
3704	30cm Ø	2,3
3705	35cm Ø	3,5
3708	40cm Ø	4,5
3709	30x30cm	5,0
3710	40x40cm	6,5
3706	50x35cm	8,5
3707	50x50cm	9,0

Eindrückformen

Kumme Form



Best.Nr.	Ø / H cm	kg
3748	10,3 / 8,5	1,7
3743	15,5 / 13,0	3,9
3745	19,0 / 16,8	5,3
3744	22,8 / 18,3	8,3
3746	26,8 / 22,0	10,3
3749	31,0 / 27,0	12,7
3747	35,5 / 30,5	22,4



Halbschalen Form

Best.Nr.	Größe	kg
3760	10cm Ø	1,0
3761	15cm Ø	1,3
3762	20cm Ø	2,5
3763	25cm Ø	3,5
3764	30cm Ø	5,5
3765	35cm Ø	9,5

Spitzkegel 4er Form

Best.Nr.	Größe	kg
3830	5, 6, 7 u. 8 cm Ø	3,3



Flachkegel Halbform

Best.Nr.	Größe	kg
3790	10cm Ø	1,0
3791	15cm Ø	1,8
3792	20cm Ø	2,8
3793	25cm Ø	5,0
3794	30cm Ø	7,0

Eisspitz/Kumme

Best.Nr.	Größe	kg
3820	5,6,7,8cm Ø	3,9
3821	7,5cm Ø	0,5
3822	10,0cm Ø	1,0
3823	15cm Ø	2,0
3824	20cm Ø	3,6
3825	25cm Ø	6,7



3820 4er Form

Halbschalen oval



Best.Nr.	L / B cm	kg
3772	20 / 10,0	1,5
3773	25 / 12,0	2,5
3774	30 / 14,0	3,0



Ellipsen Form o. Abb.

Best.Nr.	L / B cm	kg
3752	17 / 10,0	2,5
3753	25 / 10,0	2,7
3754	35 / 10,0	3,6
3758	40 / 10,0	4,0
3759	45 / 10,0	4,5
3759-1	50 / 11,0	5,0




Konus Form o. Abb.



Best.Nr.	Ø / H cm	kg
3740	15 / 13,5	3,0
3741	20 / 16,0	4,5
3742	25 / 22,0	7,8


Halbzylinder Form o. Abb.

Best.Nr.	L / B / H cm	kg
3755	25 / 13 / 6,5	5,8



Rechteckschalen Form o. Abb.

Best.Nr.	L / B / H cm	kg
3757	25 / 13 / 6,5	5,5



Gipsformen

Bild 1



Teller mit Rand 3 - 5,5 cm

Best.Nr.	Größe	kg
28925	13cm Ø	2,1
28921	16cm Ø	3,3
28918	23cm Ø	6,3
28923	24cm Ø	6,2
28919	28cm Ø	7,7
28920	33cm Ø	11,0

Tassen / Zuckerdose / Weinkelch

Best.Nr.	Ø / H cm	kg
28922	9,5 / 7,0	1,8
28924	7,5 / 6,0	1,1
28926	12,0 / 10,0 mit Deckel (2 Formen)	2,6
2845	8,0 / 21,6	4,8

Milchgießer / Pizzateller

Best.Nr.	Ø / H cm	kg
28927	9 / 7,0	2,3
28967	36 /	16,5

Kerzenhalter / Schälchen

28972	16 / 5,0	3,8
28971	13 / 10,0	2,5

Bild 2



Teller mit Rand

Best.Nr.	Ø / H cm	kg
2841	23 / 3,7	5,5
2841-1	26 /	6,0
2841-2	31 /	9,5
2850	17 /	3,0
2851	22 /	6,8

Suppentasse

2868	14 / 6,0	2,2
------	----------	-----

Teller mit Rand 3 - 5,5 cm

Best.Nr.	Ø / H cm	kg
2842-1	22 /	5,6
2842-2	26 /	5,8
2842-3	32 /	9,8
2866	14 / o. Abb.	2,0
2867	17 /	3,6
2866-2	11 /	1,5

Becher - Doppelform

28976	10 / 6,5 7,5 / 6,5	3,0
-------	-----------------------	-----

Becher / Tassen / Dekortasse

Best.Nr.	Ø / H cm	kg
2860	8,5 / 11,0	1,8
2861	8,5 / 11,0	2,6
2865	9,5 / 6,5	2,3
28974	9,0 / 11,0	2,8
28975	9,0 / 10,0	2,8
28973	10,0 / 12,0	6,0
28973D	11,0 / 10,5	4,0

Neuheiten → Seite 224

Bild 3



Teekanne mit Deckel

Best.Nr.	Ø / H cm	kg
2863	18,5 / 16,5	10,0
GF 131	17,5 / 18,0	13,0

Tassen

Best.Nr.	Ø / H cm	kg
GF 03	8,0 / 7,5	2,8
2849	8,0 / 7,0	2,0
28100	8,5 / 7,5	2,0

Untertassen

Best.Nr.	Ø / H cm	kg
GF 04	16,5 /	2,8
28101	16,5 /	2,5
2877-1	16,0 /	2,5

Stövchen - Zucker-/Milchdose o.D.

Best.Nr.	Ø / H cm	kg
GF 136	15,0 / 7,5	2,5
2852	15,0 / 7,5	2,8
2864	16,5 / 8,0	3,0
GF 08	11,0 / 7,5	4,5

Tasse / Becher - Doppelform

Best.Nr.	Ø / H cm	kg
28976	10,5 / 6,5	3,0
	7,5 / 6,5	(beide ohne Henkel)

Unterteller o.Abb.

28977	16,0 / 6,5	3,0
	mit 2 Henkeln für 28976	

Dessertteller

Best.Nr.	Ø / H cm	kg
GF 05	24,0 /	6,0
28102	20,0 /	3,5
2877-2	20,0 /	3,5
2877-3	25,0 /	6,5

Tipp:

Bei Vollgussformen (meistens Teller) sollte die Gießmasse eine dünnere Konsistenz haben und klumpenfrei sein. Es empfiehlt sich die Gießmasse nur in ein Eingussloch einzufüllen bis sie aus der anderen Öffnung austritt. Sonst besteht die Gefahr, dass in der Form Luft eingeschlossen wird. Es entstehen Fehler - meistens ist der Boden in zwei Hälften geteilt.



2848

28978

Jumbo Tasse / Kaffeepott

Best.Nr.	Ø / H cm	kg
2848	12,5 / 9,5	4,0
28978	11,0 / 9,0	3,4



28200

28201

28202

Teller eckig

Best.Nr.	Ø / H cm	kg
28200	23 /	8,5
28201	34 /	14,0
28202	28 /	11,0
28203	22 /	6,5



28205

28204

28203

Tasse / Untertasse eckig

Best.Nr.	Ø / H cm	kg
28204	16 /	4,0
28205	7,0 / 9,0	3,0

Tipp:

Beim Eingießen des Schlickers beachten, dass der Gießstrahl nicht immer auf die gleiche Stelle trifft, um Gießflecken zu vermeiden. Diese können bei einem Glasurauftrag zu Problemen führen, da an dieser Stelle die Glasur schlechter angenommen wird.

Schalen und Tellerschalen

Best.Nr.	Ø / H cm	kg
2843-1	20,0 /	3,0
2843-2	23,0 /	5,5
2843-3	28,0 /	7,5
2871	22,0 /	3,5
2872-1	25,0 /	9,0
2872-2	17,0 /	7,0
28966	31,0 /	15,0
28966-1	27,0 /	13,0
28966-2	17,0 /	9,0
28966-3	o.Abb. 15,0 /	7,0



Bild 5

Bild 4



Tip:

Vor dem ersten Abguss einer neuen, trockenen Gipsform empfehlen wir die Innenfläche der Form anzufeuchten um ein Ankleben des Abgusses zu vermeiden.

Wandteller

Best.Nr.	Ø / H cm	kg
GF 135	40,0 / 8,0	12,8
2880	38,0 / 6,0	15,5
2888	31,0 /	18,5

Leuchttürme / Herzdose

Best.Nr.	Ø / H cm	kg
28964	11,0 / 30,0	8,3
28965	14,0 / 40,0	12,5
28979	16,0 / 8,0	6,2

Bild 6



Übertöpfe

Best.Nr.	Ø / H cm	kg
2897	19,5 / 18,5	10,8
2897-1	22,5 / 20,0	16,5
2897-2	28,0 / 23,5	24,0



Krug

Best.Nr.	Ø / H cm	kg
2839	20 / 23,5	17

Sonstige Formen

Best.Nr.	Ø / H cm	kg
2836	5,5 / 5,5	1,0
2837	10,0 / 6,5	1,3
2840	12,5 / 13,5	6,2
2844	9,0 / 14,0	3,4
2847	6,0 / 9,5	1,8
2853	9,5 / 10,5	2,0
2854	7,0 / 8,0	1,7
2856	8,5 / 10,0	3,5
2862	10,0 / 1,0	0,9

Krüge

Best.Nr.	Ø / H cm	kg
2839-1	10,0 / 13,5	3,5
2839-2	15,0 / 22,5	9,6
2839-3	17,0 / 22,5	11,7
2875	14,0 / 24,0	8,7

Sonstige Gefäße

Best.Nr.	Ø / H cm	kg
2857	10,0 / 10,5	2,7
2873	10,5 / 11,0	2,8
2874	14,0 / 16,5	5,0
2884	15,0 / 11,0	4,9
2884-1	16,5 / 12,0	6,2

Bild 7



Bild 8



Bild 9



Bild 10



Gipsformen

Bild 11



Vasen

Best.Nr.	Ø / H cm	kg
GF 139	9,5 / 14,7	3,0
GF 140	14,0 / 14,5	3,2
GF 142	10,0 / 17,5	4,0
2870	18,5 / 15,0	6,9
2879	11,0 / 17,0	4,9
2892	23,5 / 19,0	14,6
2892-1	28,5 / 22,5	17,2
28980	15,0 / 16,0	8,0
28981	10,5 / 17,0	4,5
28982	15,0 / 22,0	8,6

Kugelformen

Best.Nr.	Ø / H cm	kg
2885	7 / 8,5	1,6
2885-1	12 / 14,0	5,2
2885-2	10 / 12,0	3,5
2885-3	15 / 18,0	7,8
2885-4	18 / 21,0	10,3
2885-5	20 / 24,0	13,5
2885-7 o.A.	25 / 30,0	14,0
2885-6	5,5/ 3er F.2,1	

Eierformen

Best.Nr.	Ø / H cm	kg
28911	11 / 16,0	4,6
28911-1	11 / 15,0	4,6
28916-0 o.A.	23 / 30,0	13,0
28916	26 / 35,0	17,0
28916-1 o.A.	35 / 47,0	37,0
28917	19 / 25,0	9,0
28917-0 o.A.	15 / 20,0	7,0
28937	8,5 / 11,0	2,3
2886	5,0 / 7,0	1,0
GF 146	4,5 / 6,0	2,4
	4,3 / 5,3	
	4,0 / 4,7	3er Form

Bild 12




Bild 13




Zylinder

Best.Nr.	Ø / H cm	kg
2896-1	7 / 12,0	2,0
2896-2	8 / 19,5	2,7
2896-3	15 / 35,0	9,3
2896-4	12 / 24,5	6,0

Zylinder mit Deckel

Best.Nr.	Ø / H cm	kg
2896	10 / 19,5	3,5
2896D	11 / 10,0	4,2
2896-5	11 / 25,5	7,3
2896-5D	13 / 13,0	3,9
2896-6	8 / 40,0	11,0
2896-6D	10 / 13,0	4,5




Kegelformen

Best.Nr.	Ø / H cm	kg
2890	10 / 18,0	3,6
2890-1	13 / 25,0	5,6
2890-2	20 / 25,0	8,6
2890-3	14,5 / 15,0	7,0

Pyramiden

Best.Nr.	Ø / H cm	kg
2891	13 / 18,0	6,0
2891-1	18 / 25,0	11,5
2891-2	24 / 22,0	15,0
2891-3	11 / 12,5	15,0

Bild 14



Gipsformen

Glocken

Best.Nr.	Ø / H cm	kg
2835-1	8,0 / 9,5	1,4
2835-2	9,0 / 10,0	1,6
2835-3	10,5 / 12,0	2,4
2835-6	13,5 / 15,5	4,9
2835-7	16,0 / 17,5	7,4
28120	6,0 / 8,0	1,5
28121	8,0 / 10,0	3,0
28122	10,0 / 12,0	4,5
28123	11,5 / 14,5	6,5

Doppelglocken

2835-4	7,5 / 8,5 6,5 / 7,0	2,4
2835-5	5,0 / 6,0 3,7 / 4,5	1,5

Weihnachtswindlicht

28904	17,0 / 18,5	7,7
-------	-------------	-----



Bild 15



Bild 16



Kürbisformen

Best.Nr.	Ø / H cm	kg
28930	18,5 / 14,0	5,3
28931	19,0 / 19,0	5,9
28932	22,0 / 18,0	8,3

Kerzenständer

Best.Nr.	Ø / H cm	kg
2846	9,3 / 14,0	3,2
28956	9,5 / 16,5	6,3
GFP 19	6,5 / 15,0	3,4

Duftlampen / Windlichter

Best.Nr.	Ø / H cm	kg
28983	11,0 / 11,5	5,8
28984	11,5 / 11,5	5,4

Bild 17



Gipsformen

Bild 18



Gartendekor- und Tierformen

Best.Nr.	Ø / H cm	kg
2898	20,5 / 26,5	10,5
2899	28,0 / 33,0	18,6
28900	18,0 / 22,5	5,3
28901	18,0 / 18,5	4,8
28902	18,0 / 18,5	4,8
28905	20,0 / 25,0	9,8
28961	11,7 / 24,5	6,8

Hahn / Henne

Best.Nr.	Ø / H cm	kg
28954	26,5 / 36,0	20,8
28955	22,0 / 32,5	15,8

Meisen / Spatzen

Best.Nr.	B / H cm	kg
28896 ^{2er}	14,0 / 8,0	7,2
28897	10,0 / 7,0	1,2
28898	12,5 / 7,0	3,5

Birnen- / Apfelform

Best.Nr.	Ø / H cm	kg
2882	7,5 / 10,5	2,0
2883	7,5 / 8,0	2,2

Bild 19



Bilderrahmen

Best.Nr.	Ø / H cm	kg
3750	33,0 / 40,0	11,0
3751	10,5 / 16,5	1,2

Vogeltränke

Best.Nr.	L cm	kg
GF 1001	49,0	12,0

Küken

Best.Nr.	B / H cm	kg
28933	10,5 / 10,0	1,8
28935	8,0 / 9,0	1,6

Bild 20



Gipsformen

Bild 21



Schnecken

Best.Nr.	Ø / H cm	kg
28912	26,0 / 13,0	5,6
28913	40,0 / 20,0	18,0
28989	16,0 / 9,0	3,7

Frösche

Best.Nr.	Ø / H cm	kg
28914	29,0 / 15,5	17,0
28928	25,0 / 15,5	16,8
28950	16,0 cm L	2,0
28950-1	8,5 cm L	1,5

Frösche / Fisch

Best.Nr.	Ø / H cm	kg
28951	2er; 5,5-6cm L	1,2
28952	3er; 3-4cm L	0,8
28938	25,0 / 26,5	10,0




Bild 22



Schwalben (o. Schale)

Best.Nr.	Ø / H cm	kg
28970	5er; 4,5-5,5cm L	1,5



Schmetterlinge (o. Kugel)

Best.Nr.	Ø / H cm	kg
28969	5er; 3-5 cm L	1,0



Igelkind

Best.Nr.	L / H cm	kg
28953	17,5 / 8,5	4,4
28953-1	24,0 / 12,0	9,2



Hunde

Best.Nr.	Ø / H cm	kg
28915	22,5 / 8,0	6,3
28942	29,5 / 26,5	27,0
28948	17,5 / 21,0	9,9

Bild 23



Gans mit Küken / Entenküken

Best.Nr.	Ø / H cm	kg
28908	21,5 / 20,0	9,0
28958	7,5 / 7,5 7,5 / 7,5	5,8

Enten

Best.Nr.	Ø / H cm	kg
28946	23,5 / 17,5	10,0
28947	25,5 / 11,5	8,5

Gänseküken

Best.Nr.	Ø / H cm	kg
28909	9,5 / 8,5 10,0 / 8,5	2,0

Vögel mini / Schildkrötenpaar

Best.Nr.	L / H cm	kg
28899 3er	4-5,0 / 3,0	0,5
28998	6,0 / 2,5 7,5 / 3,5	1,5



28899 - ideal geeignet als Blumenstecker auf Draht.

Hasen

Best.Nr.	Ø / H cm	kg
28949	24,0 / 20,0	13,5
28949-1 o.Abb.	13,0	4,0

Bild 24



Mäuse / Elefant

Best.Nr.	Ø / H cm	kg
28944	7,5 / 4,5	1,0
28945	6,0 / 8,0	1,0
28960	10,0 / 9,0	1,7

Bild 25



Sparschweine

Best.Nr.	Ø / H cm	kg
2830	17,5 / 12,5	3,7
2832	26,0 / 18,0	13,3

Häschenpaar

Best.Nr.	Ø / H cm	kg
28959	5,0 / 9,5 6,0 / 9,0	2,2
28959-1 3er	4-6 cm	2,0

Gipsformen

Postamente

Best.Nr.	Ø / H cm	kg
28985	20,0 / 52,0	33,0
28986	20,0 / 52,0	33,0
28987	13,0 / 25,5	12,5

Pinienzapfen

Best.Nr.	Ø / H cm	kg
28988	19,6 / 31,0	20,0
28990	19,0 / 31,0	20,0

Pflanzkübel

Best.Nr.	Ø / H cm	kg
28968	36,0 / 30,0	39,0

Engelpaar

Best.Nr.	Ø / H cm	kg
28895	5,5 / 7,5	1,5



Herzen

Best.Nr.	Ø / H cm	kg
28993	4-5 / 3-4,0	2,0
28996*	15 / 9,5	15,0
28997*	20 / 11,0	20,0

*Formgleich - unterschiedliche Größen



Rabenvogel

Best.Nr.	Ø / H cm	kg
28991	53,0 / 42,5	37,0



Bild 26



Echsen

Best.Nr.	L / H cm	kg
28992	56 /	22,0
28999 o.Abb.	27 /	7,5
28999-1	18 /	5,5
28999-2 o.A.	15 /	4,0



Eule

Best.Nr.	Ø / H cm	kg
28962	9,5 / 11,5	2,4



Schachfiguren

Best.Nr.	Ø / H cm	kg
2878	3,7 / 10,5	5,0
	3,7 / 7,5	(bestehend aus 2 Formen)

Bild 28



Möwe groß mit Halstuch (o. Mütze)

Best.Nr.	L / B / H cm	kg
28702	33 / 14 / 20	24,0

Mütze f. Möwe groß

28702A	Ø 5 / 3,5	1,8
--------	-----------	-----



Schmetterling

Best.Nr.	L / B / H cm	kg
28704	10 / 9,5 / 4,0	3,0



Schildkröte

Best.Nr.	L / B / H cm	kg
28710	13 / 8,5 / 4,5	2,0



Möwe klein mit Schal (o. Mütze)

Best.Nr.	L / B / H cm	kg
28703	27 / 11 / 18,0	12,0

Mütze f. Möwe klein

28703A	Ø 5 / 3,5	1,8
--------	-----------	-----



Schnecke

Best.Nr.	L / B / H cm	kg
28705	30 / 17,5 / 16	19,5



Stockeier

Best.Nr.	H / B cm	kg
28160	25 / 15,5	15,0
28161	30 / 18,5	10,0



Weihnachtsputen 5er

Best.Nr.	L / B / H cm	kg
28701	7-12 / 2,0	4,5

Weihnachtsbaum

Best.Nr.	Ø / H cm	kg
28700	13 / 20	7,0



Neuheiten Gipsformen



Tassen/Becher

Best.Nr.	Ø / H cm	kg
2860-1	8,0 / 12,0	2,0
2860-2	8,0 / 10,0	1,5
2860-3	8,5 / 12,5	2,0
2860-4	8,5 / 12,5	2,2
2860-5	8,5 / 12,0	2,2

Kummesystem Basisform

Best.Nr.	Ø / H cm	kg
3812	20,0 / 17,0	
3813	25,0 / 22,0	
3814	30,0 / 27,0 cm	

Bodenvarianten durch Einleger-set



Kummesystem Erweiterungsring

Best.Nr.	Ø / H cm	kg
3812-1	20,0 / 10,0	
3813-1	25,0 / 10,0	
3814-1	30,0 / 10,0	



Spitzkegel

Best.Nr.	Größe	kg
3830	5,6,7,8cm Ø	3,9
3831	7,5cm Ø	0,5
3832	10cm Ø	1,0
3833	15cm Ø	2,0
3834	20cm Ø	3,6
3835	25cm Ø	6,7



Beispiel Zusammenstellung

Kummesystem Einleger-set

Zweiteiliges Einleger-Set passend zu der Kumme Basisform. Das Unterteil erzeugt eine gute Standfläche für die fertige Kummeform. Mit dem zweiten Einleger wird die Form

Best.Nr.	Ø / H cm	kg
3812-2	20,0 /	
3813-2	25,0 /	
3814-2	30,0 /	



28853



28854



28855

Gebäckdosen

Best.Nr.	Ø / H cm	kg
28853	15,0 / 20,0	
28854	20,0 / 10,0	
28855	18,0 / 20,0	